

**Тәрбиелеу - білім беру процесінің циклограммасы.**

**Білім беру ұйымы** МКҚК «Алтын бесік» балабақшасы

**Топ** «Гүлдер» ортаңғы тобы

**Балалардың жасы** 3жастағы

**Жоспардың құрылу кезеңі** 04 - 06 қаңтар 2023 жыл


<b>Күн тәртібінің үлгісі</b>	<b>Дүйсенбі</b>	<b>Сейсенбі</b>	<b>Сәрсенбі</b>	<b>Бейсенбі</b>	<b>Жұма</b>
<b>Балаларды қабылдау</b>			Балаларды жақсы көңіл -күймен қарсы алу. <b>Суретпен жұмыс:</b> «Суретші қай жыл мезгілін салды?» Балалардың жыл мезгілдері туралы түсініктерін қалыптастыру. <b>Қоршаған ортамен таныстыру</b>	Балалар өз отбасылары туралы әңгімелеп беру. <b>«Ажарлы қыс»</b> ертегі Мақсаты: Тақырыпты суретпен жұмыс жасай отырып түсіндіру. Суреттер бойынша әңгімелеу. <b>Сөйлеуді дамыту</b>	Балаларды жақсы көңіл- күймен қарсы алу. <b>Суретпен жұмыс:</b> «Көңілді қыс» Мақсаты: Балалардың коммуникативтік құзреттілігін таныту. <b>Көркем әдебиет</b>
<b>Ата-аналармен әңгімелесу, кеңес беру</b>			<b>Ата-аналарға кеңес:</b> Жаңа жыл ертеңгілігіне тақпақты жаттап келу.	<b>Ата-аналармен әңгіме:</b> Балалардың тазалығы жөнінде кеңес беру.	<b>Ата-аналармен әңгіме:</b> Ата-аналарға балаларын таңертеңгілік жаттығуға үлгертіп алып келулерін ескерту.
<b>Балалардың дербес әрекеті (баяу қимыл -ды ойындар, үстел үсті ойындары, бейнелеу әрекеті, кітаптар қарау және тағы басқа</b>			<b>Дидактикалық ойын:</b> <b>«Өз туынды тап»</b> Мақсаты: Мемлекеттік рәміздерді тануға үйрету. <b>Қоршаған ортамен</b>	<b>«Сипап көр»</b> Мақсаты: Сипап сезу арқылы көкөністердің атын табу. <b>Математика негіздері</b>	<b>«Қар кесегі»</b> Мақсаты: Балаларға қарандашты дұрыс ұстай білуді үйрету, қар кесегінің суретін салғызу арқылы әдемілікке баулу.

әрекеттер)			таныстыру Сурет салу		Қоршаған ортамен таныстыру Сурет салу
Таңертеңгі жаттығу			№ 6	№ 7	№ 8
Таңғы ас			<b>Ойын-жаттығу</b> <b>«Таза қолдар»</b> Балалардың назарын тағамға аудару. Мәдениетті тамақтануға баулу бойынша жеке жұмыс,әдеп ережесі «Тамақ ішкенде сөйлемеймін, құлағыммен тыңдаймын»	<b>Ас қайыру тақпағы:</b> Жегеніміз нан болсын! Айтарымыз ән болсын! Тамақ берген апайға, Айтарымыз оң болсын! Әумин!	<b>Ойын- жаттығу:</b> Астың алды үнемі, Сабынмен қол жуамыз, Таза болды мұнтаздай, Тағамға қол созамыз.
<b>Ұйымдастырылған іс-әрекетке дайындық</b>			<b>«Ғажайып қапшық»</b> Мақсаты: Әр мамандыққа қажетті құралдарды атап айыра білу, неден жасалғанын тану. <b>Қоршаған ортамен танысу</b>	<b>«Мерекелік отшашу»</b> Мақсаты: Отшашу туралы түсінік беру. Қауіпсіздік шараларын түсіндіру. <b>Сурет салу</b>	<b>«Бағдаршам»</b> (сурет қарастыру) Мақсаты: Түс туралы сұрақтарға жауап беруге үйрету. <b>Жапсыру</b>
<b>Білім беру ұйымының кестесі бойынша ұйымдастырылған іс-әрекет</b>			<b>Дене шынықтыру</b> Педагог жоспары бойынша.		<b>Дене шынықтыру</b> Педагог жоспары бойынша.
<b>Серуенге дайындық</b>			Серуенде балаларды жақсы әрекеттер етуге ынталандыру.	Серуенге ойын құралдарын дайындау.	Балалардың серуенге деген қызығушылықтарын туғызу, балалармен жеке әңгімелесу.
<b>Серуен</b>			№ 7	№ 8	№ 9

Серуеннен оралу			Киімдерін ретімен шешіп, шкафтарына бүктеп қоюға қалыптастыру.	Балалардың саппен топқа оралуы, сапта екі-екіден жүру.	Балалардың ұйымшылдықпен топқа оралуы киімдерін шешіп шкафтарына орналастыру.
Түскі ас			Ас ішер алдында қолынды жуу керек.	Тағамды асықпай жеу керек.	Ас мәзірімен таныстыру. Балалардың назарын тағамға аудару, олардың адам денсаулығына пайдасын айту, тамақтарын реттілігімен тауысып ішуге қалыптастыру.
Күндізгі ұйқы			«Бесік жырын» тыңдату	Ұйқыға арналған әуен аудио-ертегі	«Балапаным» музыка тыңдату.
Біртіндеп ұйқыдан ояту, сауықтыру шаралары			№ 10	№ 11	№ 12
Бесін ас			Тамақтарын реттілігімен тауысып ішуге қалыптастыру.	Балалардың назарын тағамға аудару.	Балалардың назарын тағамға аудару.
Балалардың дербес әрекеті (баяу қимылды ойындар, үстел үсті ойындары, бейнелеу әрекеті, кітаптар қарау және тағы басқа әрекеттер)			«Өз үйінді тап» дидактикалық ойын Мақсаты: Түстерді ажыратуға жаттықтыру; қабылдауын дамыту; ойынның ережесін сақтауға үйрету. <b>Қоршаған ортамен таныстыру</b>	<b>Танымдық ойын:</b> <b>«Көзіңді жұмып, қолыңмен анықта»</b> Мақсаты: Ұзын-қысқа, жуан-жіңішке, үлкен-кіші ұғымдарын бекіту. <b>Математика негіздері</b>	<b>«Түлкі»</b> Мақсаты: Балаларға ермексазды пайдаланып отырып түлкіні мүсіндеп үйрету. Ертегімен таныстыру. Сопақша пішінге келтіріп, бұрыштарын қырлауды ермексаздан

					мүсіндеуге үйрету. <b>Құрастыру</b> <b>Мүсіндеу</b>
<b>Балалармен жеке жұмыс</b>			<b>Жеке баламен жұмыс:</b> Қайшыны дұрыс ұстауға үйрету. <b>Құрастыру</b>	<b>Жеке баламен жұмыс:</b> Саяжанға түстерді ажырата білуге үйрету. <b>Сөйлеуді дамыту</b>	<b>Жеке баламен жұмыс:</b> Нартайдың ұсақ қол моторикасын дамыту. <b>Сурет салу</b>
<b>Серуенге дайындық</b>			Балалармен жеке әңгімелесу.	Балаларды табиғатпен таныстыру.	Сыртқы киімдерін ауыстырып киюді қадағалау.
<b>Серуен</b>			№ 12	№ 13	№ 14
<b>Балалардың үйге қайтуы</b>			Баланы үйде аяқ киімін оң, теріс деп үйрету.	Ата-анаға кеңес: Балалардың тазалығы жөнінде кеңес беру	Демалыс күнді жақсы өткізу.

Тексерген әдіскер: Байгазина А.М.



## Тәрбиелеу - білім беру процесінің циклограммасы

Білім беру ұйымы МКҚК «Алтын бесік» балабақшасы

Топ «Гүлдер» ортаңғы тобы

Балалардың жасы 3жастағы

Жоспардың құрылу кезеңі 09 - 13 қаңтар 2023 жыл


Күн тәртібінің үлгісі	Дүйсенбі	Сейсенбі	Сәрсенбі	Бейсенбі	Жұма
<b>Балаларды қабылдау</b>	Балаларды жақсы көңіл- күймен қарсы алу. <b>Дидактикалық ойын: «Төлін тап»</b> Мақсаты: Балалардың зейінділік пен байқағыштығын дамыту, жануарлардың төлдерін ажыратуға үйрету.	Балаларды жақсы көңіл- күймен қарсы алу. <b>«Ажарлы қыс»</b> ертегі Мақсаты: Тақырыпты суретпен жұмыс жасай отырып түсіндіру. Суреттер бойынша әңгімелеу. <b>Сөйлеуді дамыту</b>	Балаларды жақсы көңіл -күймен қарсы алу. <b>Суретпен жұмыс:</b> «Суретші қай жыл мезгілін салды?» Балалардың жыл мезгілдері туралы түсініктерін қалыптастыру. <b>Қоршаған ортамен таныстыру</b>	Балалар өз отбасылары туралы әңгімелеп беру. <b>«Қояндар мен қасқыр»</b> Мақсаты: Балаларды алғырлыққа, қырағылыққа, татулыққа тәрбиелеу. Ептілік қасиеттерін арттыру. Денсаулықтарын шынықтыру. <b>Дене шынықтыру</b>	Балаларды жақсы көңіл- күймен қарсы алу. <b>Суретпен жұмыс:</b> «Көңілді қыс» Мақсаты: Балалардың коммуникативтік құзреттілігін таныту. <b>Көркем әдебиет</b>
<b>Ата-аналармен әңгімелесу, кеңес беру</b>	<b>Ата-аналарға кеңес:</b> Қыс мезгілі болғандықтан аяздан қорғану. Жыл мезгіліне сай киіну.	<b>Ата-аналарға кеңес:</b> «Балаңызбен демалысты қалай өткізесіз?» Ата-аналармен сұхбат.	<b>Ата-аналарға кеңес:</b> Ата аналармен әңгімелесу. Балалардың денсаулығы жайлы әңгімелесу.	<b>Ата-аналармен әңгіме:</b> Балалардың тазалығы жөнінде кеңес беру.	<b>Ата-аналармен әңгіме:</b> Ата-аналарға балаларын таңертеңгілік жаттығуға үлгертіп алып келулерін ескерту.
<b>Балалардың дербес әрекеті (баяу қимыл -ды ойындар, үстел үсті ойындары,</b>	<b>Құрылысшы</b> Балаларды құрылысшының қызметімен таныстыру. Қаншама	<b>Үстел үсті ойыны:</b> «Бөліктерді құрастыр» Мақсаты: Зейіндікке баулу.	<b>Дидактикалық ойын:</b> <b>«Өз туынды тап»</b> Мақсаты: Мемлекеттік	<b>«Сипап көр»</b> Мақсаты: Сипап сезу арқылы көкөністердің атын табу. <b>Математика негіздері</b>	<b>«Қар кесегі»</b> Мақсаты: Балаларға қарандашты дұрыс ұстай білуді үйрету, қар кесегінің

бейнелеу әрекеті, кітаптар қарау және тағы басқа әрекеттер)	үйлер, мектеп, балабақшаны құрылысшылар салатынын түсіндіру. Ойын арқылы үйлерді қалай салатынын көрсету. <b>Құрастыру</b>	<b>Құрастыру</b>	рәміздерді тануға үйрету. <b>Қоршаған ортамен таныстыру</b> <b>Сурет салу</b>		суретін салғызу арқылы әдемілікке баулу. <b>Қоршаған ортамен таныстыру</b> <b>Сурет салу</b>
<b>Танертеңгі жаттығу</b>	№ 1	№ 2	№ 3	№ 4	№ 5
<b>Таңғы ас</b>	Нан қиқымын шашпаңдар, Жерде жатса баспаңдар. Теріп алып, қастерлеп Торғайларға тастаңдар. <b>Сөйлеуді дамыту</b>	« <b>Ас адамның арқауы</b> » Мақсаты: Балаларға аспазшының жұмысымен таныстыру, сұрақ-жауап	<b>Ойын-жаттығу</b> « <b>Таза қолдар</b> » Балалардың назарын тағамға аудару. Мәдениетті тамақтануға баулу бойынша жеке жұмыс, әдеп ережесі «Тамақ ішкенде сөйлемеймін, құлағыммен тыңдаймын»	<b>Ас қайыру тақпағы:</b> Жегеніміз нан болсын! Айтарымыз ән болсын! Тамақ берген апайға, Айтарымыз оң болсын! Әумин!	<b>Ойын- жаттығу:</b> Астың алды үнемі, Сабынмен қол жуамыз, Таза болды мұнтаздай, Тағамға қол созамыз.
<b>Ұйымдастырылған іс-әрекетке дайындық</b>	« <b>Мерекелік дастархан</b> » Мақсаты: Мерекелік дастархан туралы түсінік беру. <b>Сурет салу</b>	« <b>Бағдаршам</b> » (сурет қарастыру) Мақсаты: Түс туралы сұрақтарға жауап беруге үйрету. <b>Жапсыру</b>	« <b>Ғажайып қапшық</b> » Мақсаты: Әр мамандыққа қажетті құралдарды атап айыра білу, неден жасалғанын тану. <b>Қоршаған ортамен танысу</b>	« <b>Мерекелік отшашу</b> » Мақсаты: Отшашу туралы түсінік беру. Қауіпсіздік шараларын түсіндіру. <b>Сурет салу</b>	<b>Шаштараз қалай жұмыс істейді?</b> Қуыршаққа көрсетеміз Шаштараз жұмысы туралы балаларға білім беру. Құрал-жабдықтарын атауға үйрету. <b>Қоршаған ортамен танысу</b>
<b>Білім беру ұйымының кестесі бойынша ұйымдастырылған іс-әрекет</b>	<b>Дене шынықтыру</b> Педагог жоспары бойынша.	<b>Музыка</b>	<b>Дене шынықтыру</b> Педагог жоспары бойынша.		<b>Дене шынықтыру</b> Педагог жоспары бойынша.

<b>Серуенге дайындық</b>	Балалардың серуенге деген қызығушылықтарын туғызу, балалармен жеке әңгімелесу.	Серуенге ойын құралдарын дайындау.	Серуенде балаларды жақсы әрекеттер етуге ынталандыру.	Серуенге ойын құралдарын дайындау.	Балалардың серуенге деген қызығушылықтарын туғызу, балалармен жеке әңгімелесу.
<b>Серуен</b>	№ 29	№ 30	№ 31	№ 32	№ 33
<b>Серуеннен оралу</b>	Балалардың ұйымшылдықпен топқа оралуы киімдерін шешіп шкафтарына орналастыру.	Балалардың саппен топқа оралуы, сапта екі-екіден жүру.	Киімдерін ретімен шешіп, шкафтарына бүктеп қоюға қалыптастыру.	Балалардың саппен топқа оралуы, сапта екі-екіден жүру.	Балалардың ұйымшылдықпен топқа оралуы киімдерін шешіп шкафтарына орналастыру.
<b>Түскі ас</b>	Ас мәзірімен таныстыру. Балалардың назарын тағамға аудару, олардың адам денсаулығына пайдасын айту, тамақтарын реттілігімен тауысып ішуге қалыптастыру.	Тағамды асықпай жеу керек.	Ас ішер алдында қолынды жуу керек.	Тағамды асықпай жеу керек.	Ас мәзірімен таныстыру. Балалардың назарын тағамға аудару, олардың адам денсаулығына пайдасын айту, тамақтарын реттілігімен тауысып ішуге қалыптастыру.
<b>Күндізгі ұйқы</b>	Ұйқыға арналған әуен аудио-ертегі	«Әлди –әлди ұйықтайғой» <b>Сөйлеуді дамыту</b>	«Бесік жырын» тыңдату	Ұйқыға арналған әуен аудио-ертегі	«Балапаным» музыка тыңдату.
<b>Біртіндеп ұйқыдан ояту, сауықтыру шаралары</b>	№ 7	№ 8	№ 9	№ 10	№ 11
<b>Бесін ас</b>	Ас мәзірімен таныстыру. Бір- біріне кедергі жасамай мәдениетті отыруға баулу, балалардың назарын тағамға аудару.	Балалардың назарын тағамға аудару.	Тамақтарын реттілігімен тауысып ішуге қалыптастыру.	Балалардың назарын тағамға аудару.	Балалардың назарын тағамға аудару.

Балалардың дербес әрекеті (баяу қимылды ойындар, үстел үсті ойындары, бейнелеу әрекеті, кітаптар қарау және тағы басқа әрекеттер)	«Дөңгелектер» Мақсаты: Ермексаздан машина жасап құрастыру. <b>Құрастыру</b> <b>Мүсіндеу</b>	«Кім солай сөйлейді?» доппен ойын Мақсаты: Жануарларды дауысынан айыра білуге және дауыстарына еліктеуге үйрету. <b>Сөйлеуді дамыту</b>	«Өз үйінді тап» дидактикалық ойын Мақсаты: Түстерді ажыратуға жаттықтыру; қабылдауын дамыту; ойынның ережесін сақтауға үйрету. <b>Қоршаған ортамен таныстыру</b>	<b>Танымдық ойын:</b> <b>«Көзіңді жұмып, қолыңмен анықта»</b> Мақсаты: Ұзын-қысқа, жуан-жіңішке, үлкен-кіші ұғымдарын бекіту. <b>Математика негіздері</b>	<b>«Ит адамның досы»</b> Мақсаты: Ит туралы түсінік беру. Қол икемділігін дамыту. <b>Құрастыру</b> <b>Мүсіндеу</b>
Балалармен жеке жұмыс	<b>Жеке баламен жұмыс:</b> Дауреннің ұсақ қол моторикасын дамыту. <b>Сурет салу</b>	<b>Жеке баламен жұмыс:</b> Ансарға тыныс алу жаттығуын жасату. <b>Сөйлеуді дамыту</b>	<b>Жеке баламен жұмыс:</b> Қайшыны дұрыс ұстауға үйрету. <b>Құрастыру</b>	<b>Жеке баламен жұмыс:</b> Инжуге түстерді ажырата білуге үйрету. <b>Сөйлеуді дамыту</b>	<b>Жеке баламен жұмыс:</b> Саяжанның ұсақ қол моторикасын дамыту. <b>Сурет салу</b>
Серуенге дайындық	Балалардың киіну реттілігін бақылау.	Сыртқы киімдерін ауыстырып киюді қадағалау.	Балалармен жеке әңгімелесу.	Балаларды табиғатпен таныстыру.	Сыртқы киімдерін ауыстырып киюді қадағалау.
Серуен	№ 12	№ 13	№ 14	№ 15	№ 16
Балалардың үйге қайтуы	Баланы үйде аяқ киімін оң, теріс деп үйрету.	Психологтың кеңесі: Үйде баланың үй тапсырмасын қадағалау.	Баланы үйде аяқ киімін оң, теріс деп үйрету.	Ата-анаға кеңес: Балалардың тазалығы жөнінде кеңес беру	Ата-аналарға тапсырма беру, жақсы демалуға тілек білдіру.

Тексерген әдіскер: Байгазина А.М.





## Тәрбиелеу - білім беру процесінің циклограммасы

Білім беру ұйымы МККК «Алтын бесік» балабақшасы

Топ «Гүлер» ортаңғы тобы

Балалардың жасы 3жастағы

Жоспардың құрылу кезеңі 16 - 20 қаңтар 2023 жыл


Күн тәртібінің үлгісі	Дүйсенбі	Сейсенбі	Сәрсенбі	Бейсенбі	Жұма
Балаларды қабылдау	Балаларды жақсы көңіл- күймен қарсы алу. <b>Танымдық ойын:</b> «Мынау қай пішін?» Мақсаты: Геометриялық пішінді сипалап анықтау арқылы айта білу.  <b>Математика негіздері</b>	Балаларды жақсы көңіл- күймен қарсы алу. <b>Дидактикалық ойын:</b> «Төлін тап» Мақсаты: Балалардың зейінділік пен байқағыштығын дамыту, жануарлардың төлдерін ажыратуға үйрету.	Балаларды жақсы көңіл -күймен қарсы алу. <b>Суретпен жұмыс:</b> «Суретші қай жыл мезгілін салды?» Балалардың жыл мезгілдері туралы түсініктерін қалыптастыру. <b>Қоршаған ортамен таныстыру</b>	Балалар өз отбасылары туралы әңгімелеп беру. <b>Суретпен жұмыс:</b> «Көңілді қыс» Мақсаты: Балалардың коммуникативтік құзреттілігін таныту. <b>Көркем әдебиет</b>	Балаларды жақсы көңіл- күймен қарсы алу. <b>«Қай аспап жоқ?»</b> Мақсаты: Балалардың зейіннің дамыту. Есте сақтау қабілетін дамыту.
Ата-аналармен әңгімелесу, кеңес беру	<b>Ата-аналарға кеңес:</b> Қыс мезгілі болғандықтан аяздан қорғану. Жыл мезгіліне сай киіну.	<b>Ата-аналарға кеңес:</b> «Балаңызбен демалысты қалай өткізесіз?» Ата-аналармен сұхбат.	<b>Ата-аналарға кеңес:</b> Ата аналармен әңгімелесу. Балалардың денсаулығы жайлы әңгімелесу.	<b>Ата-аналармен әңгіме:</b> Балалардың тазалығы жөнінде кеңес беру.	<b>Ата-аналармен әңгіме:</b> Ата-аналарға балаларын таңертеңгілік жаттығуға үлгертіп алып келулерін ескерту.
Балалардың дербес әрекеті (баяу қимыл -ды ойындар, үстел үсті ойындары,	<b>Құрылысшы</b> Балаларды құрылысшының қызметімен таныстыру. Қаншама	<b>Үстел үсті ойыны:</b> «Бөліктерді құрастыр» Мақсаты: Зейіндікке баулу.	<b>Дидактикалық ойын:</b> «Өз туынды тап» Мақсаты: Мемлекеттік	«Сипап көр» Мақсаты: Сипап сезу арқылы көкөністердің атын табу. <b>Математика негіздері</b>	«Қар кесегі» Мақсаты: Балаларға қарандашты дұрыс ұстай білуді үйрету, қар кесегінің

бейнелеу әрекеті, кітаптар қарау және тағы басқа әрекеттер)	үйлер, мектеп, балабақшаны құрылысшылар салатынын түсіндіру. Ойын арқылы үйлерді қалай салатынын көрсету. <b>Құрастыру</b>	<b>Құрастыру</b>	рәміздерді тануға үйрету. <b>Қоршаған ортамен таныстыру</b> <b>Сурет салу</b>		суретін салғызу арқылы әдемілікке баулу. <b>Қоршаған ортамен таныстыру</b> <b>Сурет салу</b>
<b>Танертеңгі жаттығу</b>	№ 4	№ 5	№ 6	№7	№8
<b>Таңғы ас</b>	Нан қиқымын шашпаңдар, Жерде жатса баспаңдар. Теріп алып, қастерлеп Торғайларға тастаңдар. <b>Сөйлеуді дамыту</b>	<b>«Ас адамның арқауы»</b> Мақсаты: Балаларға аспазшының жұмысымен таныстыру, сұрақ-жауап	<b>Ойын-жаттығу «Таза қолдар»</b> Балалардың назарын тағамға аудару. Мәдениетті тамақтануға баулу бойынша жеке жұмыс, әдеп ережесі «Тамақ ішкенде сөйлемеймін, құлағыммен тыңдаймын»	<b>Ас қайыру тақпағы:</b> Жегеніміз нан болсын! Айтарымыз ән болсын! Тамақ берген апайға, Айтарымыз оң болсын! Әумин!	<b>Ойын- жаттығу:</b> Астың алды үнемі, Сабынмен қол жуамыз, Таза болды мұнтаздай, Тағамға қол созамыз.
<b>Ұйымдастырылған іс-әрекетке дайындық</b>	<b>«Мерекелік дастархан»</b> Мақсаты: Мерекелік дастархан туралы түсінік беру. <b>Сурет салу</b>	<b>«Бағдаршам»</b> (сурет қарастыру) Мақсаты: Түс туралы сұрақтарға жауап беруге үйрету. <b>Жапсыру</b>	<b>«Ғажайып қапшық»</b> Мақсаты: Әр мамандыққа қажетті құралдарды атап айыра білу, неден жасалғанын тану. <b>Қоршаған ортамен танысу</b>	<b>«Мерекелік отшашу»</b> Мақсаты: Отшашу туралы түсінік беру. Қауіпсіздік шараларын түсіндіру. <b>Сурет салу</b>	<b>Шаштараз қалай жұмыс істейді?</b> Қуыршаққа көрсетеміз Шаштараз жұмысы туралы балаларға білім беру. Құрал-жабдықтарын атауға үйрету. <b>Қоршаған ортамен танысу</b>
<b>Білім беру ұйымының кестесі бойынша ұйымдастырылған іс-әрекет</b>	<b>Дене шынықтыру</b> Педагог жоспары бойынша.	<b>Музыка</b>	<b>Дене шынықтыру</b> Педагог жоспары бойынша.		<b>Дене шынықтыру</b> Педагог жоспары бойынша.

<b>Серуенге дайындық</b>	Балалардың серуенге деген қызығушылықтарын туғызу, балалармен жеке әңгімелесу.	Серуенге ойын құралдарын дайындау.	Серуенде балаларды жақсы әрекеттер етуге ынталандыру.	Серуенге ойын құралдарын дайындау.	Балалардың серуенге деген қызығушылықтарын туғызу, балалармен жеке әңгімелесу.
<b>Серуен</b>	№ 11	№ 12	№ 13	№ 14	№ 15
<b>Серуеннен оралу</b>	Балалардың ұйымшылдықпен топқа оралуы киімдерін шешіп шкафтарына орналастыру.	Балалардың саппен топқа оралуы, сапта екі-екіден жүру.	Киімдерін ретімен шешіп, шкафтарына бүктеп қоюға қалыптастыру.	Балалардың саппен топқа оралуы, сапта екі-екіден жүру.	Балалардың ұйымшылдықпен топқа оралуы киімдерін шешіп шкафтарына орналастыру.
<b>Түскі ас</b>	Ас мәзірімен таныстыру. Балалардың назарын тағамға аудару, олардың адам денсаулығына пайдасын айту, тамақтарын реттілігімен тауысып ішуге қалыптастыру.	Тағамды асықпай жеу керек.	Ас ішер алдында қолынды жуу керек.	Тағамды асықпай жеу керек.	Ас мәзірімен таныстыру. Балалардың назарын тағамға аудару, олардың адам денсаулығына пайдасын айту, тамақтарын реттілігімен тауысып ішуге қалыптастыру.
<b>Күндізгі ұйқы</b>	Ұйқыға арналған әуен аудио-ертегі	«Әлди –әлди ұйықтайғой» <b>Сөйлеуді дамыту</b>	«Бесік жырын» тыңдату	Ұйқыға арналған әуен аудио-ертегі	«Балапаным» музыка тыңдату.
<b>Біртіндеп ұйқыдан ояту, сауықтыру шаралары</b>	№ 34	№ 35	№ 36	№ 37	№ 38
<b>Бесін ас</b>	Ас мәзірімен таныстыру. Бір- біріне кедергі жасамай мәдениетті отыруға баулу, балалардың назарын тағамға аудару.	Балалардың назарын тағамға аудару.	Тамақтарын реттілігімен тауысып ішуге қалыптастыру.	Балалардың назарын тағамға аудару.	Балалардың назарын тағамға аудару.

Балалардың дербес әрекеті (баяу қимылды ойындар, үстел үсті ойындары, бейнелеу әрекеті, кітаптар қарау және тағы басқа әрекеттер)	«Дөңгелектер» Мақсаты: Ермексаздан машина жасап құрастыру. <b>Құрастыру Мүсіндеу</b>	«Кім солай сөйлейді?» доппен ойын Мақсаты: Жануарларды дауысынан айыра білуге және дауыстарына еліктеуге үйрету. <b>Сөйлеуді дамыту</b>	«Өз үйінді тап» дидактикалық ойын Мақсаты: Түстерді ажыратуға жаттықтыру; қабылдауын дамыту; ойынның ережесін сақтауға үйрету. <b>Қоршаған ортамен таныстыру</b>	Танымдық ойын: «Көзіңді жұмып, қолыңмен анықта» Мақсаты: Ұзын-қысқа, жуан-жіңішке, үлкен-кіші ұғымдарын бекіту. <b>Математика негіздері</b>	«Ит адамның досы» Мақсаты: Ит туралы түсінік беру. Қол икемділігін дамыту. <b>Құрастыру Мүсіндеу</b>
Балалармен жеке жұмыс	<b>Жеке баламен жұмыс:</b> Нартайдың ұсақ қол моторикасын дамыту. <b>Сурет салу</b>	<b>Жеке баламен жұмыс:</b> Ансарға тыныс алу жаттығуын жасату. <b>Сөйлеуді дамыту</b>	<b>Жеке баламен жұмыс:</b> Қайшыны дұрыс ұстауға үйрету. <b>Құрастыру</b>	<b>Жеке баламен жұмыс:</b> Санжарға түстерді ажырата білуге үйрету. <b>Сөйлеуді дамыту</b>	<b>Жеке баламен жұмыс:</b> Амирдың ұсақ қол моторикасын дамыту. <b>Сурет салу</b>
Серуенге дайындық	Балалардың киіну реттілігін бақылау.	Сыртқы киімдерін ауыстырып киюді қадағалау.	Балалармен жеке әңгімелесу.	Балаларды табиғатпен таныстыру.	Сыртқы киімдерін ауыстырып киюді қадағалау.
Серуен	№ 15	№ 16	№ 17	№ 18	№ 19
Балалардың үйге қайтуы	Баланы үйде аяқ киімін оң, теріс деп үйрету.	Психологтың кеңесі: Үйде баланың үй тапсырмасын қадағалау.	Баланы үйде аяқ киімін оң, теріс деп үйрету.	Ата-анаға кеңес: Балалардың тазалығы жөнінде кеңес беру	Ата-аналарға тапсырма беру, жақсы демалуға тілек білдіру.

Тексерген әдіскер: Байгазина А.М.



## Тәрбиелеу - білім беру процесінің циклограммасы

Білім беру ұйымы МКҚК «Алтын бесік» балабақшасы

Топ «Гүлдер» ортаңғы тобы

Балалардың жасы 3жастағы

Жоспардың құрылу кезеңі 23 - 27 қаңтар 2023 жыл


Күн тәртібінің үлгісі	Дүйсенбі	Сейсенбі	Сәрсенбі	Бейсенбі	Жұма
<b>Балаларды қабылдау</b>	Балаларды жақсы көңіл- күймен қарсы алу. <b>Дидактикалық ойын:</b> «Төлін тап» Мақсаты: Балалардың зейінділік пен байқағыштығын дамыту, жануарлардың төлдерін ажыратуға үйрету.	Балаларды жақсы көңіл- күймен қарсы алу. <b>Танымдық ойын:</b> «Мынау қай пішін?» Мақсаты: Геометриялық пішінді сипалап анықтау арқылы айта білу.  <b>Математика негіздері</b>	Балаларды жақсы көңіл -күймен қарсы алу. <b>Суретпен жұмыс:</b> «Суретші қай жыл мезгілін салды?» Балалардың жыл мезгілдері туралы түсініктерін қалыптастыру. <b>Қоршаған ортамен таныстыру</b>	Балалар өз отбасылары туралы әңгімелеп беру. <b>Суретпен жұмыс:</b> «Көңілді қыс» Мақсаты: Балалардың коммуникативтік құзреттілігін таныту. <b>Көркем әдебиет</b>	Балаларды жақсы көңіл- күймен қарсы алу. <b>«Қай аспап жоқ?»</b> Мақсаты: Балалардың зейіннің дамыту. Есте сақтау қабілетін дамыту.
<b>Ата-аналармен әңгімелесу, кеңес беру</b>	<b>Ата-аналарға кеңес:</b> Ата аналармен әңгімелесу. Балалардың денсаулығы жайлы әңгімелесу.	<b>Ата-аналарға кеңес:</b> «Балаңызбен демалысты қалай өткізесіз?» Ата-аналармен сұхбат.	<b>Ата-аналарға кеңес:</b> Ата аналармен әңгімелесу. Балалардың денсаулығы жайлы әңгімелесу.	<b>Ата-аналармен әңгіме:</b> Балалардың тазалығы жөнінде кеңес беру.	<b>Ата-аналармен әңгіме:</b> Ата-аналарға балаларын таңертеңгілік жаттығуға үлгертіп алып келулерін ескерту.
<b>Балалардың дербес әрекеті (баяу қимыл -ды ойындар, үстел үсті</b>	<b>Құрылысшы</b> Балаларды құрылысшының қызметімен	<b>Үстел үсті ойыны:</b> «Бөліктерді құрастыр» Мақсаты: Зейіндікке	<b>Дидактикалық ойын:</b> «Өз туыңды тап» Мақсаты:	<b>«Сипап көр»</b> Мақсаты: Сипап сезу арқылы көкөністердің атын табу.	<b>«Қар кесегі»</b> Мақсаты: Балаларға қарандашты дұрыс ұстай білуді үйрету,

ойындары, бейнелеу әрекеті, кітаптар қарау және тағы басқа әрекеттер)	таныстыру. Қаншама үйлер, мектеп, балабақшаны құрылысшылар салатынын түсіндіру. Ойын арқылы үйлерді қалай салатынын көрсету. <b>Құрастыру</b>	баулу. <b>Құрастыру</b>	Мемлекеттік рәміздерді тануға үйрету. <b>Қоршаған ортамен таныстыру</b> <b>Сурет салу</b>	<b>Математика негіздері</b>	қар кесегінің суретін салғызу арқылы әдемілікке баулу. <b>Қоршаған ортамен таныстыру</b> <b>Сурет салу</b>
<b>Таңертеңгі жаттығу</b>	№ 10	№ 11	№ 12	№ 13	№ 14
<b>Таңғы ас</b>	Нан қиқымын шашпаңдар, Жерде жатса баспаңдар. Теріп алып, қастерлеп Торғайларға тастандар. <b>Сөйлеуді дамыту</b>	« <b>Ас адамның арқауы</b> » Мақсаты: Балаларға аспазшының жұмысымен таныстыру, сұрақ-жауап	<b>Ойын-жаттығу</b> « <b>Таза қолдар</b> » Балалардың назарын тағамға аудару. Мәдениетті тамақтануға баулу бойынша жеке жұмыс, әдеп ережесі «Тамақ ішкенде сөйлемеймін, құлағыммен тыңдаймын»	<b>Ас қайыру тақпағы:</b> Жегеніміз нан болсын! Айтарымыз ән болсын! Тамақ берген апайға, Айтарымыз оң болсын! Әумин!	<b>Ойын- жаттығу:</b> Астың алды үнемі, Сабынмен қол жуамыз, Таза болды мұнтаздай, Тағамға қол созамыз.
<b>Ұйымдастырылған іс-әрекетке дайындық</b>	« <b>Мерекелік дастархан</b> » Мақсаты: Мерекелік дастархан туралы түсінік беру. <b>Сурет салу</b>	« <b>Бағдаршам</b> » (сурет қарастыру) Мақсаты: Түс туралы сұрақтарға жауап беруге үйрету. <b>Жапсыру</b>	« <b>Ғажайып қапшық</b> » Мақсаты: Әр мамандыққа қажетті құралдарды атап айыра білу, неден жасалғанын тану. <b>Қоршаған ортамен танысу</b>	« <b>Мерекелік отшашу</b> » Мақсаты: Отшашу туралы түсінік беру. Қауіпсіздік шараларын түсіндіру. <b>Сурет салу</b>	<b>Шаштараз қалай жұмыс істейді?</b> Қуыршаққа көрсетеміз Шаштараз жұмысы туралы балаларға білім беру. Құрал-жабдықтарын атауға үйрету. <b>Қоршаған ортамен танысу</b>
<b>Білім беру ұйымының кестесі бойынша ұйымдастырылған</b>	<b>Дене шынықтыру</b> Педагог жоспары бойынша.	<b>Музыка</b>	<b>Дене шынықтыру</b> Педагог жоспары бойынша.		<b>Дене шынықтыру</b> Педагог жоспары бойынша.

<b>іс-әрекет</b>					
<b>Серуенге дайындық</b>	Балалардың серуенге деген қызығушылықтарын туғызу, балалармен жеке әңгімелесу.	Серуенге ойын құралдарын дайындау.	Серуенде балаларды жақсы әрекеттер етуге ынталандыру.	Серуенге ойын құралдарын дайындау.	Балалардың серуенге деген қызығушылықтарын туғызу, балалармен жеке әңгімелесу.
<b>Серуен</b>	№ 15	№ 16	№ 17	№ 18	№ 19
<b>Серуеннен оралу</b>	Балалардың ұйымшылдықпен топқа оралуы киімдерін шешіп шкафтарына орналастыру.	Балалардың саппен топқа оралуы, сапта екі-екіден жүру.	Киімдерін ретімен шешіп, шкафтарына бүктеп қоюға қалыптастыру.	Балалардың саппен топқа оралуы, сапта екі-екіден жүру.	Балалардың ұйымшылдықпен топқа оралуы киімдерін шешіп шкафтарына орналастыру.
<b>Түскі ас</b>	Ас мәзірімен таныстыру. Балалардың назарын тағамға аудару, олардың адам денсаулығына пайдасын айту, тамақтарын реттілігімен тауысып ішуге қалыптастыру.	Тағамды асықпай жеу керек.	Ас ішер алдында қолынды жуу керек.	Тағамды асықпай жеу керек.	Ас мәзірімен таныстыру. Балалардың назарын тағамға аудару, олардың адам денсаулығына пайдасын айту, тамақтарын реттілігімен тауысып ішуге қалыптастыру.
<b>Күндізгі ұйқы</b>	Ұйқыға арналған әуен аудио-ертегі	«Әлди –әлди ұйықтайғой» <b>Сөйлеуді дамыту</b>	«Бесік жырын» тыңдату	Ұйқыға арналған әуен аудио-ертегі	«Балапаным» музыка тыңдату.
<b>Біртіндеп ұйқыдан ояту, сауықтыру шаралары</b>	№ 9	№ 10	№ 11	№ 12	№ 13
<b>Бесін ас</b>	Ас мәзірімен таныстыру. Бір-біріне кедергі жасамай мәдениетті отыруға баулу, балалардың назарын тағамға	Балалардың назарын тағамға аудару.	Тамақтарын реттілігімен тауысып ішуге қалыптастыру.	Балалардың назарын тағамға аудару.	Балалардың назарын тағамға аудару.

	аудару.				
<b>Балалардың дербес әрекеті (баяу қимылды ойындар, үстел үсті ойындары, бейнелеу әрекеті, кітаптар қарау және тағы басқа әрекеттер)</b>	<b>«Дөңгелектер»</b> Мақсаты: Ермексаздан машина жасап құрастыру. <b>Құрастыру</b> <b>Мүсіндеу</b>	<b>«Кім солай сөйлейді?» доппен ойын</b> Мақсаты: Жануарларды дауысынан айыра білуге және дауыстарына еліктеуге үйрету. <b>Сөйлеуді дамыту</b>	<b>«Өз үйіңді тап» дидактикалық ойын</b> Мақсаты: Түстерді ажыратуға жаттықтыру; қабылдауын дамыту; ойынның ережесін сақтауға үйрету. <b>Қоршаған ортамен таныстыру</b>	<b>Танымдық ойын: «Көзіңді жұмып, қолыңмен анықта»</b> Мақсаты: Ұзын-қысқа, жуан-жіңішке, үлкен-кіші ұғымдарын бекіту. <b>Математика негіздері</b>	<b>«Ит адамның досы»</b> Мақсаты: Ит туралы түсінік беру. Қол икемділігін дамыту. <b>Құрастыру</b> <b>Мүсіндеу</b>
<b>Балалармен жеке жұмыс</b>	<b>Жеке баламен жұмыс:</b> Нартайдын ұсақ қол моторикасын дамыту. <b>Сурет салу</b>	<b>Жеке баламен жұмыс:</b> Айымға тыныс алу жаттығуын жасату. <b>Сөйлеуді дамыту</b>	<b>Жеке баламен жұмыс:</b> Қайшыны дұрыс ұстауға үйрету. <b>Құрастыру</b>	<b>Жеке баламен жұмыс:</b> Дауренге түстерді ажырата білуге үйрету. <b>Сөйлеуді дамыту</b>	<b>Жеке баламен жұмыс:</b> Саяжанның ұсақ қол моторикасын дамыту. <b>Сурет салу</b>
<b>Серуенге дайындық</b>	Балалардың киіну реттілігін бақылау.	Сыртқы киімдерін ауыстырып киюді қадағалау.	Балалармен жеке әңгімелесу.	Балаларды табиғатпен таныстыру.	Сыртқы киімдерін ауыстырып киюді қадағалау.
<b>Серуен</b>	№ 9	№ 10	№ 11	№ 12	№ 13
<b>Балалардың үйге қайтуы</b>	Баланы үйде аяқ киімін оң, теріс деп үйрету.	Психологтың кеңесі: Үйде баланың үй тапсырмасын қадағалау.	Баланы үйде аяқ киімін оң, теріс деп үйрету.	Ата-анаға кеңес: Балалардың тазалығы жөнінде кеңес беру	Ата-аналарға тапсырма беру, жақсы демалуға тілек білдіру.

Тексерген әдіскер: Байгазина А.М.





## Тәрбиелеу - білім беру процесінің циклограммасы

Білім беру ұйымы МККК «Алтын бесік» балабақшасы

Топ «Гүлдер» ортаңғы тобы

Балалардың жасы 3жастағы

Жоспардың құрылу кезеңі 30 қаңтар - 03 ақпан 2023 жыл

Күн тәртібінің үлгісі	Дүйсенбі	Сейсенбі	Сәрсенбі	Бейсенбі	Жұма
Балаларды қабылдау	Балаларды жақсы көңіл- күймен қарсы алу. <b>Үстел үсті ойыны «Бөліктерін тап»</b> Мақсаты: Балаларға берілген суреттердің бөлігін тауып орналастыра білуге үйрету.	Балаларды жақсы көңіл- күймен қарсы алу. <b>Танымдық ойын: «Мынау қай пішін?»</b> Мақсаты: Геометриялық пішінді сипалап анықтау арқылы айта білу.  <b>Математика негіздері</b>	Балаларды жақсы көңіл -күймен қарсы алу. <b>Дидактикалық ойын: «Көңілді таяқшалар»</b> Мақсаты: Балалардың сөздік қорын дамыта отырып, таным белсенділіктерін және саусақ бұлшық етін дамыту. <b>Сөйлеуді дамыту</b>	Балалар өз отбасылары туралы әңгімелеп беру. <b>Дидактикалық ойын «Суретті толықтыр»</b> Мақсаты: Балаларға берілген суреттерді толықтырып орналастыра білуге үйрету.	Балаларды жақсы көңіл- күймен қарсы алу. <b>«Қай аспап жоқ?»</b> Мақсаты: Балалардың зейіннің дамыту. Есте сақтау қабілетін дамыту.
Ата-аналармен әңгімелесу, кеңес беру	<b>Ата-аналарға кеңес:</b> Ата аналармен әңгімелесу. Балалардың денсаулығы жайлы әңгімелесу.	<b>Ата-аналарға кеңес:</b> «Балаңызбен демалысты қалай өткізесіз?» Ата-аналармен сұхбат.	<b>Ата-аналарға кеңес:</b> Ата аналармен әңгімелесу. Балалардың денсаулығы жайлы әңгімелесу.	<b>Ата-аналармен әңгіме:</b> Балалардың тазалығы жөнінде кеңес беру.	<b>Ата-аналармен әңгіме:</b> Ата-аналарға балаларын таңертеңгілік жаттығуға үлгертіп алып келулерін ескерту.
Балалардың дербес әрекеті (баяу қимыл -ды ойындар, үстел үсті	<b>Құрылысшы</b> Балаларды құрылысшының қызметімен	<b>Үстел үсті ойыны: «Бөліктерді құрастыр»</b> Мақсаты: Зейіндікке	<b>«Дөңгелектер»</b> Мақсаты: Ермексаздан машина жасап құрастыру.	<b>«Сипап көр»</b> Мақсаты: Сипап сезу арқылы көкөністердің атын табу.	<b>Құрастыру «Машина»</b> Мақсаты: Құрлыс материалдарының

ойындары, бейнелеу әрекеті, кітаптар қарау және тағы басқа әрекеттер)	таныстыру. Қаншама үйлер, мектеп, балабақшаны құрылысшылар салатынын түсіндіру. Ойын арқылы үйлерді қалай салатынын көрсету. <b>Құрастыру</b>	баулу. <b>Құрастыру</b>	<b>Мүсіндеу</b>	<b>Математика негіздері</b>	негізгі бөліктері мен бөлшектердің бөліктерін, түсімен шамасы бойынша ажыратуға үйрету. <b>Құрастыру</b>
<b>Таңертеңгі жаттығу</b>	№ 11	№ 12	№ 13	№ 14	№ 15
<b>Таңғы ас</b>	Нан қиқымын шашпаңдар, Жерде жатса баспаңдар. Теріп алып, қастерлеп Торғайларға тастандар. <b>Сөйлеуді дамыту</b>	<b>«Ас адамның арқауы»</b> Мақсаты: Балаларға аспазшының жұмысымен таныстыру, сұрақ-жауап	<b>Ойын-жаттығу «Таза қолдар»</b> Балалардың назарын тағамға аудару. Мәдениетті тамақтануға баулу бойынша жеке жұмыс, әдеп ережесі «Тамақ ішкенде сөйлемеймін, құлағыммен тыңдаймын»	<b>Ас қайыру тақпағы:</b> Жегеніміз нан болсын! Айтарымыз ән болсын! Тамақ берген апайға, Айтарымыз оң болсын! Әумин!	<b>Ойын- жаттығу:</b> Астың алды үнемі, Сабынмен қол жуамыз, Таза болды мұнтаздай, Тағамға қол созамыз.
<b>Ұйымдастырылған іс-әрекетке дайындық</b>	<b>«Мерекелік дастархан»</b> Мақсаты: Мерекелік дастархан туралы түсінік беру. <b>Сурет салу</b>	<b>«Бағдаршам»</b> (сурет қарастыру) Мақсаты: Түс туралы сұрақтарға жауап беруге үйрету. <b>Жапсыру</b>	<b>«Ғажайып қапшық»</b> Мақсаты: Әр мамандыққа қажетті құралдарды атап айыра білу, неден жасалғанын тану. <b>Қоршаған ортамен танысу</b>	<b>«Мерекелік отшашу»</b> Мақсаты: Отшашу туралы түсінік беру. Қауіпсіздік шараларын түсіндіру. <b>Сурет салу</b>	<b>Шаштараз қалай жұмыс істейді?</b> Қуыршаққа көрсетеміз Шаштараз жұмысы туралы балаларға білім беру. Құрал-жабдықтарын атауға үйрету. <b>Қоршаған ортамен танысу</b>
<b>Білім беру ұйымының кестесі бойынша ұйымдастырылған</b>	<b>Дене шынықтыру</b> Педагог жоспары бойынша.	<b>Музыка</b>	<b>Дене шынықтыру</b> Педагог жоспары бойынша.		<b>Дене шынықтыру</b> Педагог жоспары бойынша.

<b>іс-әрекет</b>					
<b>Серуенге дайындық</b>	Балалардың серуенге деген қызығушылықтарын туғызу, балалармен жеке әңгімелесу.	Серуенге ойын құралдарын дайындау.	Серуенде балаларды жақсы әрекеттер етуге ынталандыру.	Серуенге ойын құралдарын дайындау.	Балалардың серуенге деген қызығушылықтарын туғызу, балалармен жеке әңгімелесу.
<b>Серуен</b>	№ 4	№ 5	№ 6	№ 7	№ 8
<b>Серуеннен оралу</b>	Балалардың ұйымшылдықпен топқа оралуы киімдерін шешіп шкафтарына орналастыру.	Балалардың саппен топқа оралуы, сапта екі-екіден жүру.	Киімдерін ретімен шешіп, шкафтарына бүктеп қоюға қалыптастыру.	Балалардың саппен топқа оралуы, сапта екі-екіден жүру.	Балалардың ұйымшылдықпен топқа оралуы киімдерін шешіп шкафтарына орналастыру.
<b>Түскі ас</b>	Ас мәзірімен таныстыру. Балалардың назарын тағамға аудару, олардың адам денсаулығына пайдасын айту, тамақтарын реттілігімен тауысып ішуге қалыптастыру.	Тағамды асықпай жеу керек.	Ас ішер алдында қолынды жуу керек.	Тағамды асықпай жеу керек.	Ас мәзірімен таныстыру. Балалардың назарын тағамға аудару, олардың адам денсаулығына пайдасын айту, тамақтарын реттілігімен тауысып ішуге қалыптастыру.
<b>Күндізгі ұйқы</b>	Ұйқыға арналған әуен аудио-ертегі	«Әлди –әлди ұйықтайғой» <b>Сөйлеуді дамыту</b>	«Бесік жырын» тыңдату	Ұйқыға арналған әуен аудио-ертегі	«Балапаным» музыка тыңдату.
<b>Біртіндеп ұйқыдан ояту, сауықтыру шаралары</b>	№ 11	№ 12	№ 13	№ 14	№ 15
<b>Бесін ас</b>	Ас мәзірімен таныстыру. Бір-біріне кедергі жасамай мәдениетті отыруға баулу, балалардың назарын тағамға	Балалардың назарын тағамға аудару.	Тамақтарын реттілігімен тауысып ішуге қалыптастыру.	Балалардың назарын тағамға аудару.	Балалардың назарын тағамға аудару.

	аудару.				
<b>Балалардың дербес әрекеті (баяу қимылды ойындар, үстел үсті ойындары, бейнелеу әрекеті, кітаптар қарау және тағы басқа әрекеттер)</b>	<b>«Дөңгелектер»</b> Мақсаты: Ермексаздан машина жасап құрастыру. <b>Құрастыру</b> <b>Мүсіндеу</b>	<b>«Кім солай сөйлейді?» доппен ойын</b> Мақсаты: Жануарларды дауысынан айыра білуге және дауыстарына еліктеуге үйрету. <b>Сөйлеуді дамыту</b>	<b>«Өз үйіңді тап» дидактикалық ойын</b> Мақсаты: Түстерді ажыратуға жаттықтыру; қабылдауын дамыту; ойынның ережесін сақтауға үйрету. <b>Қоршаған ортамен таныстыру</b>	<b>Танымдық ойын: «Көзіңді жұмып, қолыңмен анықта»</b> Мақсаты: Ұзын-қысқа, жуан-жіңішке, үлкен-кіші ұғымдарын бекіту. <b>Математика негіздері</b>	<b>«Ит адамның досы»</b> Мақсаты: Ит туралы түсінік беру. Қол икемділігін дамыту. <b>Құрастыру</b> <b>Мүсіндеу</b>
<b>Балалармен жеке жұмыс</b>	<b>Жеке баламен жұмыс:</b> Айымның ұсақ қол моторикасын дамыту. <b>Сурет салу</b>	<b>Жеке баламен жұмыс:</b> Ансарға тыныс алу жаттығуын жасату. <b>Сөйлеуді дамыту</b>	<b>Жеке баламен жұмыс:</b> Қайшыны дұрыс ұстауға үйрету. <b>Құрастыру</b>	<b>Жеке баламен жұмыс:</b> Бейсенге түстерді ажырата білуге үйрету. <b>Сөйлеуді дамыту</b>	<b>Жеке баламен жұмыс:</b> Азреттін ұсақ қол моторикасын дамыту. <b>Сурет салу</b>
<b>Серуенге дайындық</b>	Балалардың киіну реттілігін бақылау.	Сыртқы киімдерін ауыстырып киюді қадағалау.	Балалармен жеке әңгімелесу.	Балаларды табиғатпен таныстыру.	Сыртқы киімдерін ауыстырып киюді қадағалау.
<b>Серуен</b>	№ 20	№ 21	№ 22	№ 23	№ 24
<b>Балалардың үйге қайтуы</b>	Баланы үйде аяқ киімін оң, теріс деп үйрету.	Психологтың кеңесі: Үйде баланың үй тапсырмасын қадағалау.	Баланы үйде аяқ киімін оң, теріс деп үйрету.	Ата-анаға кеңес: Балалардың тазалығы жөнінде кеңес беру	Ата-аналарға тапсырма беру, жақсы демалуға тілек білдіру.

Тексерген әдіскер: Байгазина А.М.

